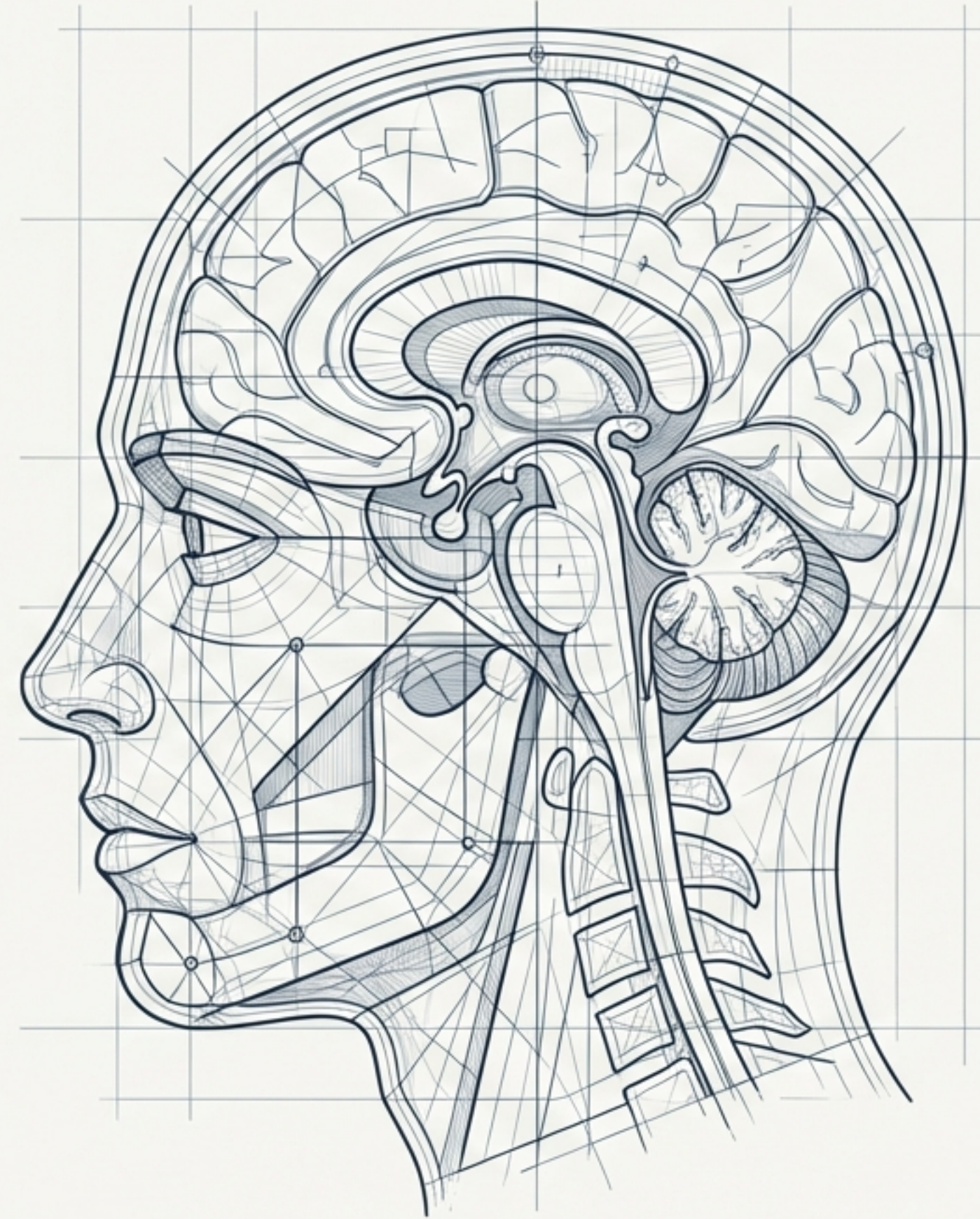


# Gerçeğin Anatomisi

Bilişsel Yük, Sızıntılar ve Adli Çözölme Stratejileri

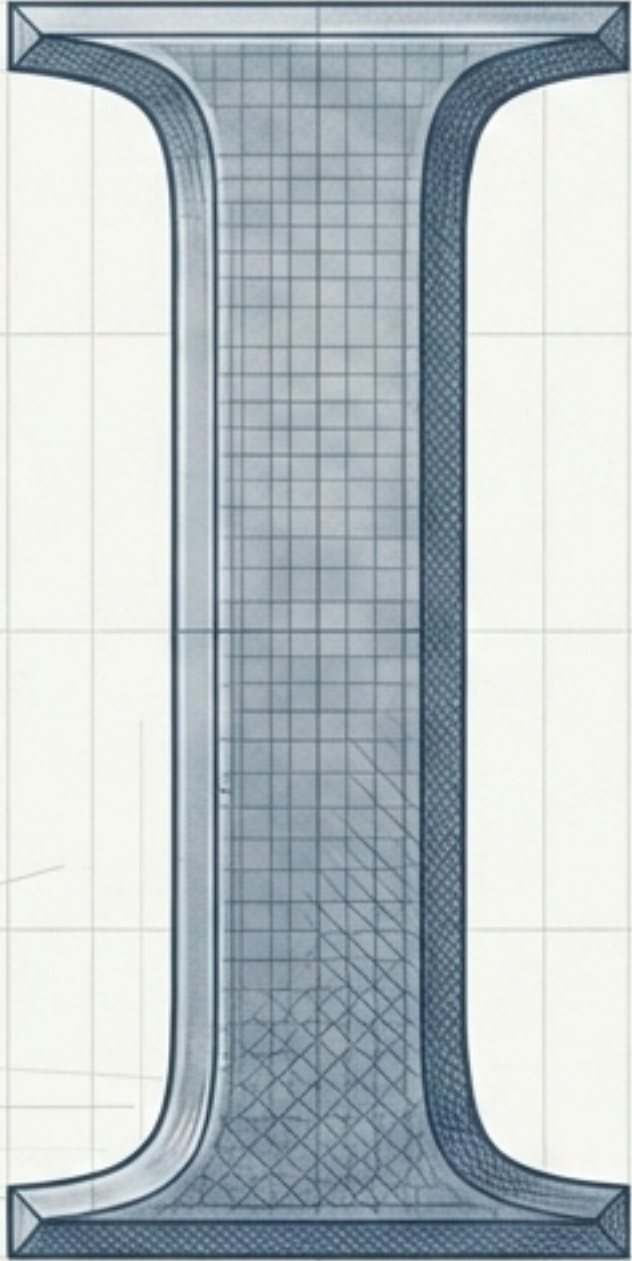
Bağımsız Denetçiler ve Soruşturma Uzmanları İçin Taktiksel Saha Rehberi



# Yargıç Değil, Gerçek Arayıcısı

The Analyst's Blueprint

Geleneksel Suçlayıcı Sorgu (Yargıç)	Adli Mülakat (Gerçek Arayıcısı) Zulawski & Wicklander Yaklaşımı
Zihniyet: <b>Peşin hükümlü</b>	Zihniyet: <b>Ortak payda arayan, objektif</b>
Soru Tarzı: <b>Çatışmacı ve köşeye sıkıştıran</b>	Soru Tarzı: <b>Stratejik ve savunmayı düşüren</b>
Rasyonalizasyon: <b>Failin savunma duvarlarına toslar</b>	Rasyonalizasyon: <b>Savunma duvarlarını duvarlarını taktiksel olarak aşar</b>
Nihai Hedef: <b>İtirafa zorlamak</b>	Nihai Hedef: <b>Gerçeğin otonom olarak ortaya çıkmasını sağlamak</b>

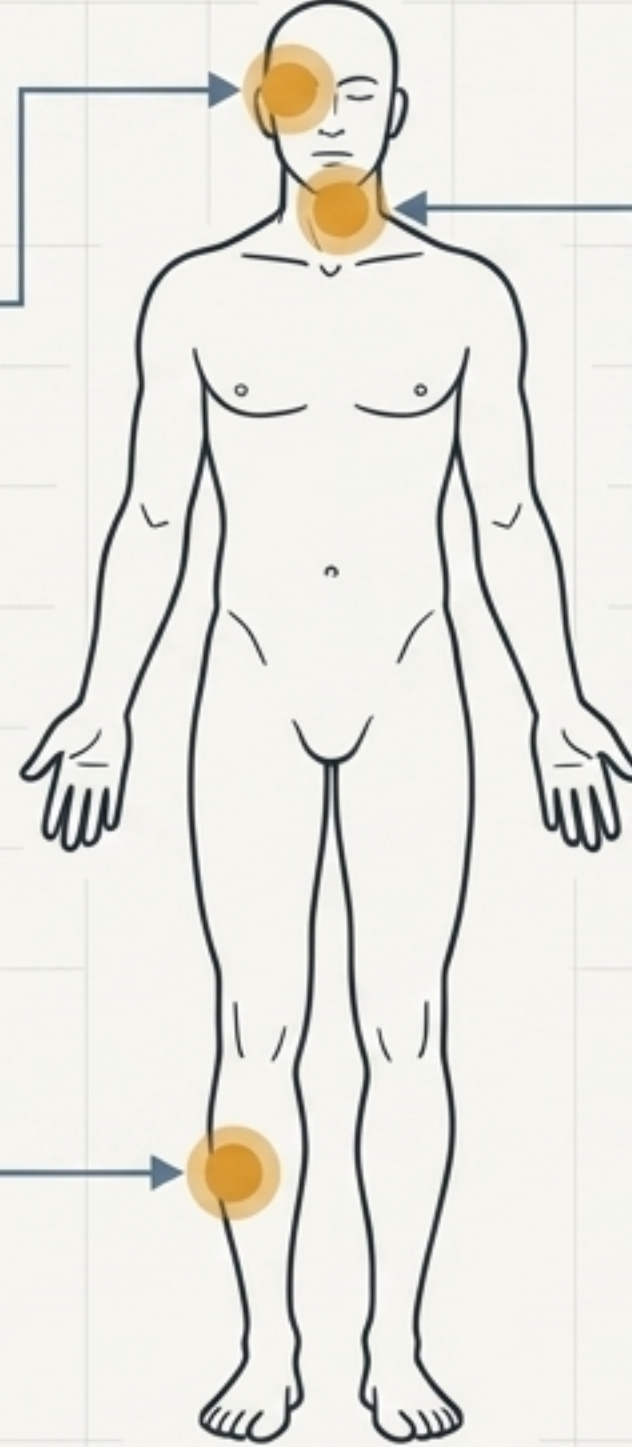


# I. Aşama: Gözlem ve Görünmeyen Sinyaller

İnsan beyni yalan söylese bile, otonom sinir sistemi fiziksel sinyaller vermeye devam eder. Denetçinin ilk görevi, "söylenen" ile "gösterilen" arasındaki uyumsuzluğu yakalamaktır.

# Otonom Sızıntıların Anatomisi

**Gözler - Mikro İfadeler:** Dr. Paul Ekman'ın "yüzdeki sessiz çılgılık" tanımı. **Bilişsel yük** artışına bağlı **göz kaçırma** veya dürüstlük imajı vermek için aşırı ve **yapay göz teması**.



**Boyun - Yatıştırma Davranışları:** Boyun bölgesine dokunma veya kıyafet düzeltme. Bilinçaltının **artan stres seviyesini (kortizol)** (kortizol) düşürme ve **kendini yatıştırma** çabası.

**Bacaklar - Enerji Deşarjı:** Bacak sallama veya ayak ritmi. **Otonom sinir sisteminin** biriktirdiği baskıyı fiziksel olarak **tahliye etme** refleksi.

# Teşhis Tablosu: Beden vs. Dil



## Fiziksel Sızıntılar (Otonom)

**Mekanizma:** Kontrol edilemeyen sinir sistemi tepkileri.

**Belirtiler:** Mikro ifadeler, yatıştırma hareketleri, terleme, asimetric duruş.

**Neden:** Beynin stresi fiziksel olarak dışa vurma zorunluluğu.



## Dilsel Göstergeler (Zaman Kazanma)

**Mekanizma:** Yalan kurgulamak için işlemci (beyin) hızını dengeleme çabası.

**Belirtiler:** Soruyu aynen tekrar etmek, gereksiz pekiştirmeler ("Dürüst olmak gerekirse", "Allah şahittir ki").

**Neden:** Bilişsel bir boşluk yaratıp hikayeyi zihinde derleme ihtiyacı.

## II. Aşama: Stratejik Yıkım ve Bilişsel Yük

Savunma mekanizmalarını aşma sanatı. Doğru dizilmiş sorular, failin önceden hazırladığı **rasyonalizasyon duvarlarını** yıkar ve yalanın **zihinsel maliyetini** artırır.

# Huni Tekniği (The Funnel Diagram)

## Açık Uçlu ve Tehdit Etmeyen Sorular

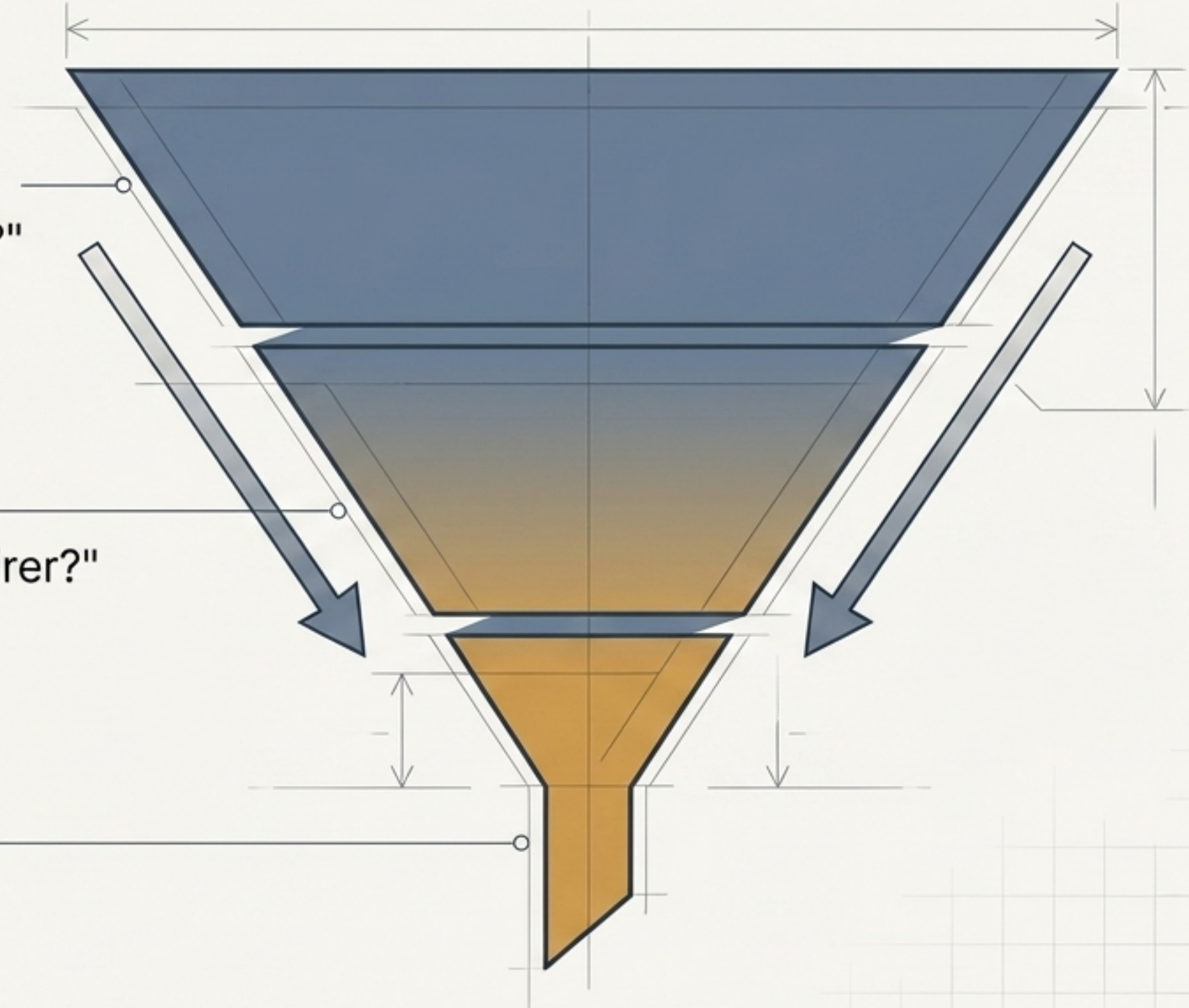
Örnek: "Süreç tam olarak nasıl işliyor?"  
Etki: Faili rahatlatır, konuşma ritmini belirler.

## Odaklanmış Sondaj Soruları

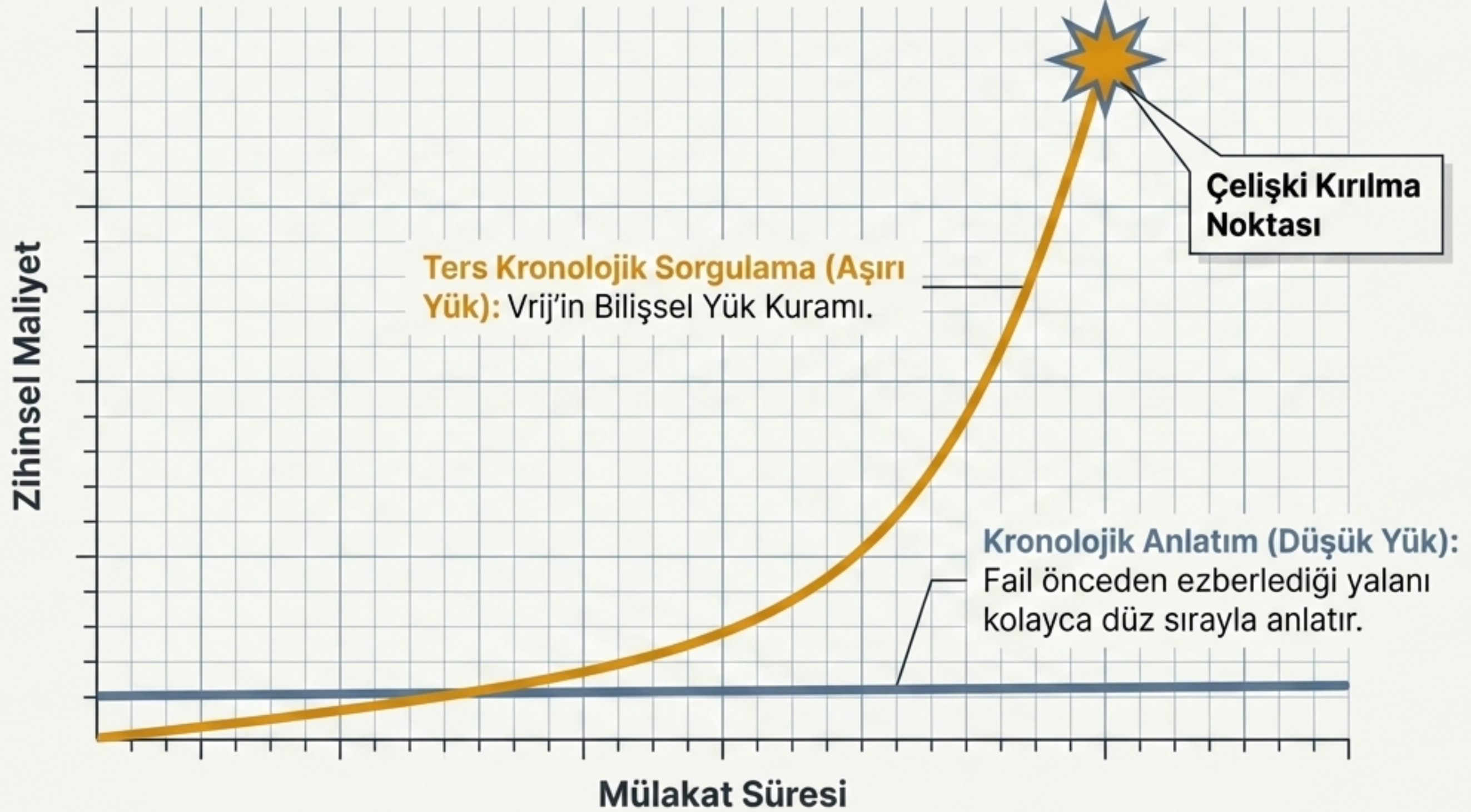
Örnek: "Bu belirli onayı kim sisteme girer?"  
Etki: Hikayedeki sınırları daraltır, manevra alanını kısıtlar.

## Kritik ve Spesifik Noktalar

Etki: Rasyonalizasyonun çöktüğü ve gerçeklerin izole edildiği aşama.



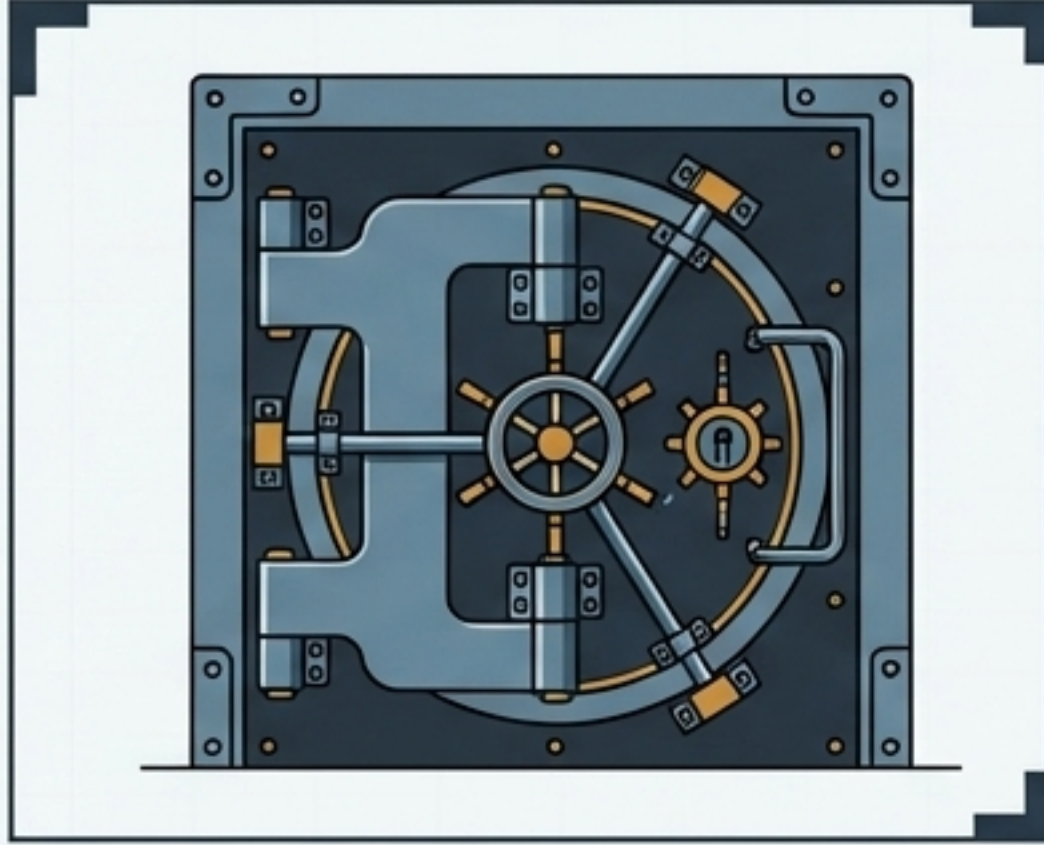
# Bilişsel Yük Aktivasyon Eğrisi




# Varsayımsal Sorular ve Projeksiyon Taktikleri

Fail, kendi suçunu doğrudan itiraf etmeyecek şekilde programlanmıştır. Ancak "sistemi" eleştirmesi istendiğinde gardı düşer.

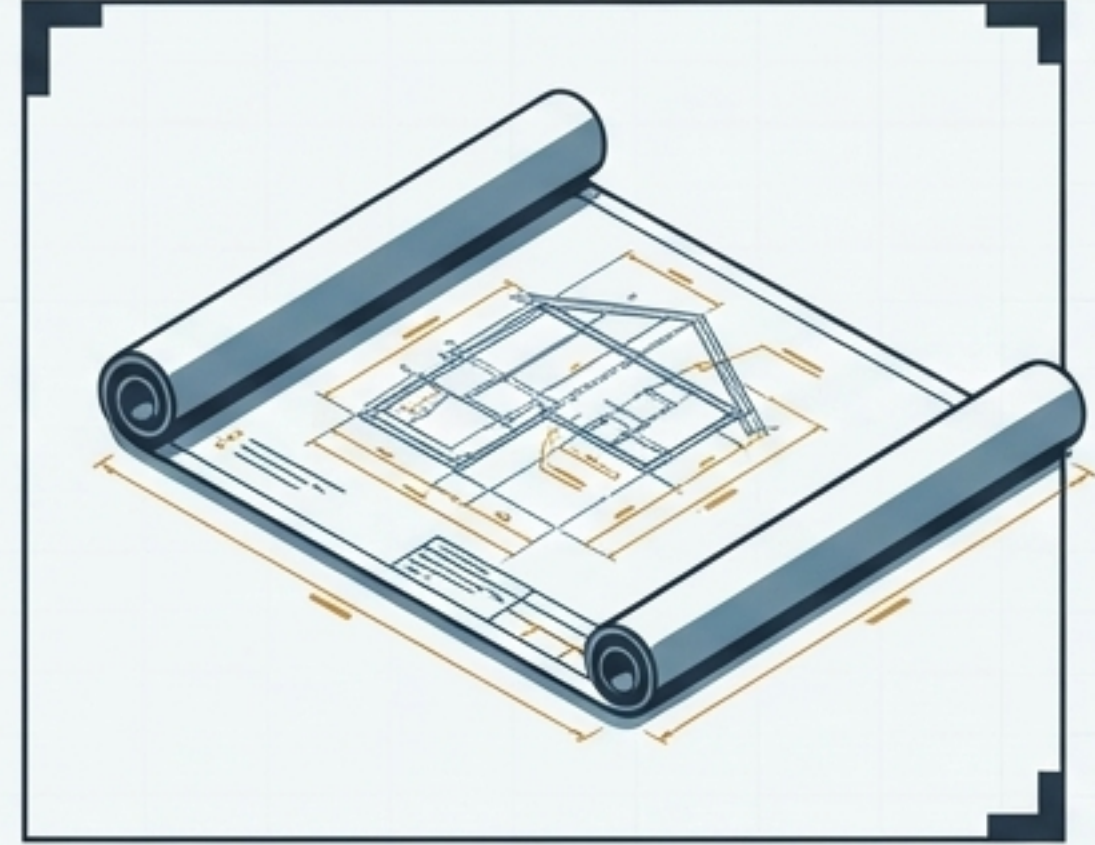
Kendi Suçu (Kapalı)



Projeksiyon

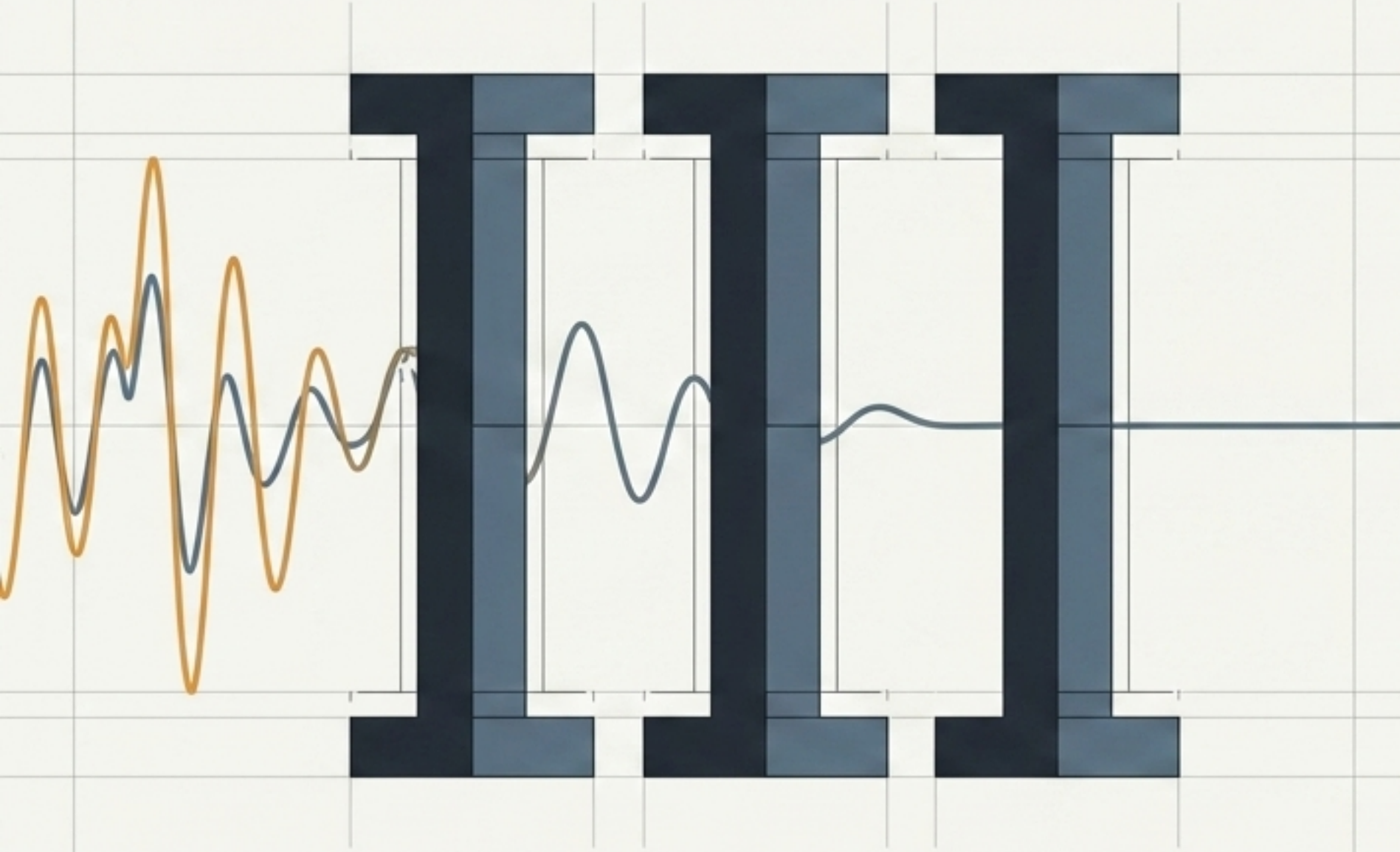


Sistem Açığı (Açık)



Tactical Script: "Eğer bu sistemde bir usulsüzlük yapılacak olsaydı, sence en kolay nasıl yapılırdı?"

Sonuç: Fail, bilinçaltı bir refleksle (projeksiyon) kendi kullandığı yöntemi, sanki bir başkası yapıyormuş gibi anlatır.

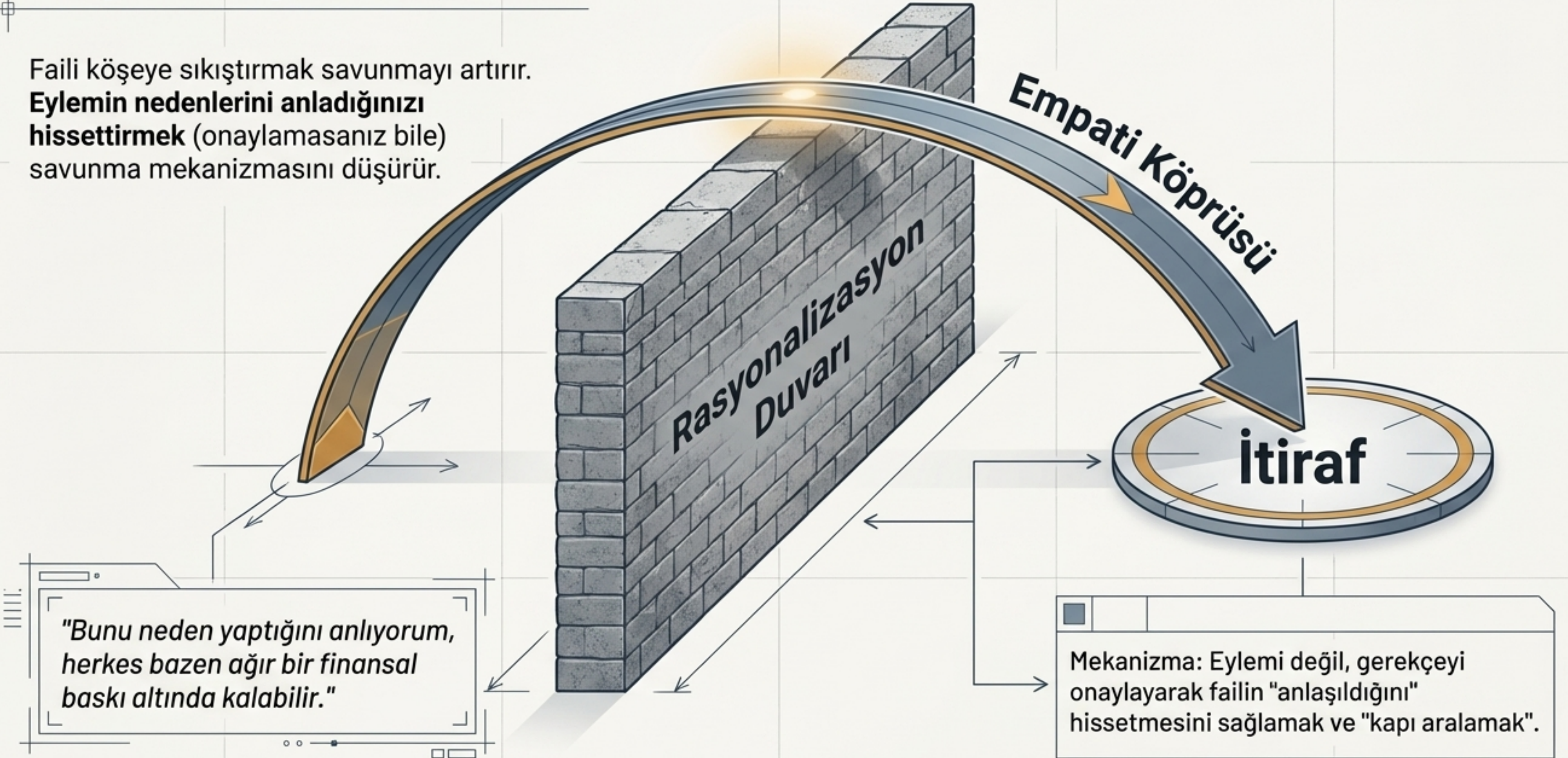


### III. Aşama: Empatik Çözülme ve İtiraf

**Belirsizlik** ve **suçluluk** baskısının taşınamaz hale geldiği an. Mülakatı bir çatışmadan çıkarıp, **otonom bir teslimiyete** dönüştürme evresi.

# Empati Köprüsü Modeli

Faili köşeye sıkıştırmak savunmayı artırır.  
**Eylemin nedenlerini anladığınızı hissettirmek** (onaylamasanız bile) savunma mekanizmasını düşürür.



# Kapanış: Duygudan Profesyonel Kabule



# Soruřturma Uzmanı Sentez Matrisi

Görüşme Aşaması	Akademik Teori	Taktiksel Uygulama
1. Gözlem: Söylenmeyeni Okumak	Paul Ekman ( <u>Mikro İfadeler</u> )	<b>Göz teması</b> deęişimlerini ve boyun/bacak <b>yatıştırma</b> <b>davranışlarını</b> izle.
2. Strateji: Hikayeyi Yıkma	Aldert Vrij ( <u>Bilişsel Yük</u> )	<b>Huni teknięi</b> ile başla, <b>ters</b> <b>kronolojik</b> anlatım isteyerek çelişki üret.
3. Çözölme: Gerçeęi Almak	Zulawski & <u>Wicklander</u>	Suçlayıcı olmayan <b>empatik</b> <b>köprü</b> kur, gerekçeyi onayla ve tutanaęa bağla.